

# INAIL

ISTITUTO NAZIONALE PER L'ASSICURAZIONE  
CONTRO GLI INFORTUNI SUL LAVORO

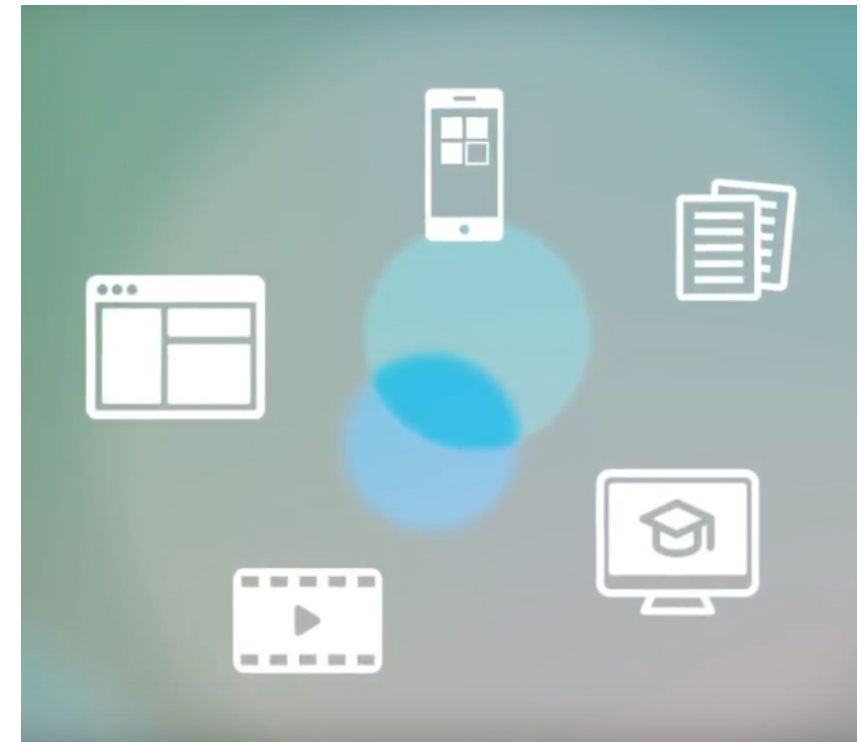
I partner in collaborazione con INAIL hanno promosso il «**Kit d'informazione e disseminazione per il RLS nelle aziende sanitarie e ospedaliere**»

Il progetto ha previsto l'analisi e lo sviluppo di una serie di strumenti che costituiscono il Kit per il RLS

**Obiettivo principale:** consentire al RLS di attuare e incentivare la diffusione della cultura della prevenzione nel proprio luogo di lavoro.

### Strumenti del Kit per il RLS

- **Portale web:** con informazioni sul progetto e un'area riservata dedicata ai RLS;
- **App mobile:** dedicata agli operatori sanitari di un'azienda;
- **Piattaforma e-learning:** dedicata ai RLS.



### L'app costituisce il cuore del Kit.

L'app consente all'operatore sanitario non RLS di catalogare situazione critiche tipiche del proprio ambiente di lavoro.

### Come scaricare l'app:

1. Il RLS **invierà una email** a tutti gli operatori sanitari da lui rappresentati;
2. L'email conterrà un **link per scaricare l'app** sul proprio dispositivo mobile;
3. L'email conterrà un **codice alfanumerico** che identifica il RLS in modo univoco;
4. L'utente aprendo l'app visualizza una **pagina di benvenuto**;




**KIT RLS**

### BENVENUTO

Seleziona un metodo di accesso.  
Effettua la **REGISTRAZIONE** se ancora  
non hai creato il tuo profilo, in caso  
contrario scegli **LOGIN**.

**REGISTRAZIONE**

**LOGIN**



**KIT RLS**

### REGISTRAZIONE

Email

Password


Ripeti la password

Luogo di nascita

Nome e cognome

Sesso

Codice fiscale



**KIT RLS**

### LOGIN


Email

Password

**LOGIN**

**RICHIEDI PASSWORD**

**REGISTRAZIONE**



**E' di fondamentale importanza in fase di registrazione che l'operatore sanitario inserisca correttamente il codice alfanumerico fornito dal RLS tramite email.**

# KitRLS Sanità

## Invio di una segnalazione

**KIT RLS**

**SELEZIONA LA CATEGORIA DELLA SEGNALAZIONE**

-  **SICUREZZA E SORVEGLIANZA SANITARIA**
-  **ANTINCENDIO**
-  **APPARECCHI ELETTROMEDICALI E RISCHIO ELETTRICO**
-  **LUOGHI DI LAVORO**
-  **RISCHIO BIOLOGICO**
-  **RISCHIO CHIMICO**
-  **CHEMIOTERAPICI ED ANTIBLASTICI**

**KIT RLS**

**ANTINCENDIO**



**SPECIFICA QUALE RISCHIO È STATO RILEVATO**

- Non è stato predisposto, o non viene regolarmente aggiornato, un piano di emergenza
- Il materiale infiammabile o facilmente combustibile presente nella struttura ospedaliera è superiore a quello strettamente necessario per la normale conduzione
- Il personale non riceve una adeguata formazione ed informazione in materia di sicurezza antincendio
- Non vengono effettuate periodicamente esercitazioni antincendio al fine di attuare le procedure di esodo e di primo intervento
- La squadra antincendio della struttura

**AGGIUNGI INFORMAZIONI ALLA SEGNALAZIONE**

Fornisci particolari utili, ad esempio: luogo in cui è stato rilevato il rischio (struttura, reparto, piano, etc. ), eventuali figure coinvolte, orario...

**L'invio di una segnalazione prevede il seguente flusso:**

1. L'utente **seleziona la categoria** della segnalazione;
2. L'utente **specifica quale rischio è stato rilevato**;

# KitRLS Sanità

## Invio di una segnalazione

### AGGIUNGI UNA FOTO

Clicca sul pulsante per scattare una foto o caricarla dalla galleria.



### Inserimento di una foto

1. L'utente potrà aggiungere alla segnalazione una foto.

Si fa presente che **non possono essere diffuse immagini di persone se riconoscibili**, senza aver precedentemente **acquisito il loro consenso**.





Il Portale web costituisce uno strumento di supporto all'app mobile.

## Il Portale contiene:

- **informazioni utili** relative al progetto;
- una **sezione news**;
- una **sezione documenti**;
- una sezione dedicata ai **video** prodotti nell'ambito del progetto;
- l'accesso all'**area riservata del RLS**;
- il link di accesso alla **piattaforma e-learning**.



## PER I RLS

Questa sezione è dedicata ai RLS delle aziende sanitarie.

**Registrati per poter accedere all'area riservata ai RLS.** L'accesso a questa sezione ti consentirà di visualizzare tutte le segnalazioni inviate, in forma anonima, dagli altri operatori sanitari da te rappresentati.

Le segnalazioni potranno essere esportate in file xls.

SEI UN RLS? REGISTRATI ORA

ACCEDI ALL'AREA RISERVATA

PIATTAFORMA E-LEARNING

### AREA RISERVATA AI RLS

Dal Portale è possibile accedere ad un'area riservata ai RLS.

Nell'area riservata **confluiscono tutte le segnalazioni** degli operatori sanitari.

E-mail \*

Un indirizzo e-mail valido. Il sistema invierà tutte le e-mail a questo indirizzo.

Livello di sicurezza della password: **Debole**

password:

Password \*

Le password coincidono: sì

Conferma la password \*

Per rendere le password più sicure:  
Dovrebbe essere di almeno 6 caratteri  
Aggiungi lettere maiuscole  
Aggiungi numeri  
Aggiungi punteggiatura

Inserisci in entrambi i campi una password per il nuovo profilo.

Luogo di nascita \*

Nome e cognome \*

Sesso \*

- Selezionare un valore -

Data di nascita \*

E.g., 22/06/2018

Codice fiscale \*

Inserisci il codice fiscale senza spazi.

Regione sede di lavoro \*

- Selezionare un valore -

Codice aziendale \*

Inserisci il codice aziendale che le è stato comunicato.

Azienda \*

Unità organizzativa di appartenenza \*

Mansione \*

Terms and Conditions of Use

KitRLSsanità è consapevole dell'importanza di garantire la sicurezza delle informazioni private di cui può venire a conoscenza nel momento in cui un utente visita uno dei suoi siti web. Poiché obiettivo di KitRLSsanità è tutelare la privacy dei propri utenti, con la presente dichiarazione desideriamo informare gli utenti sulla politica seguita da KitRLSsanità in materia di privacy.

Visualizza la pagina "Informativa sulla privacy e cookies policy".

Accetto le condizioni d'uso qui riportate \*

**CREA NUOVO PROFILO**

## REGISTRAZIONE UTENTE

La sezione consente al RLS di effettuare la registrazione e di creare l'account per l'accesso all'area riservata.

Fondamentale è l'inserimento del codice alfanumerico, un codice che identifica in modo univoco il RLS all'interno delle aziende sanitarie.

E-mail o username \*

Inserisci la tua email o la username.

Password \*

Inserisci la password che utilizzerai con la tua email.

ACCEDI

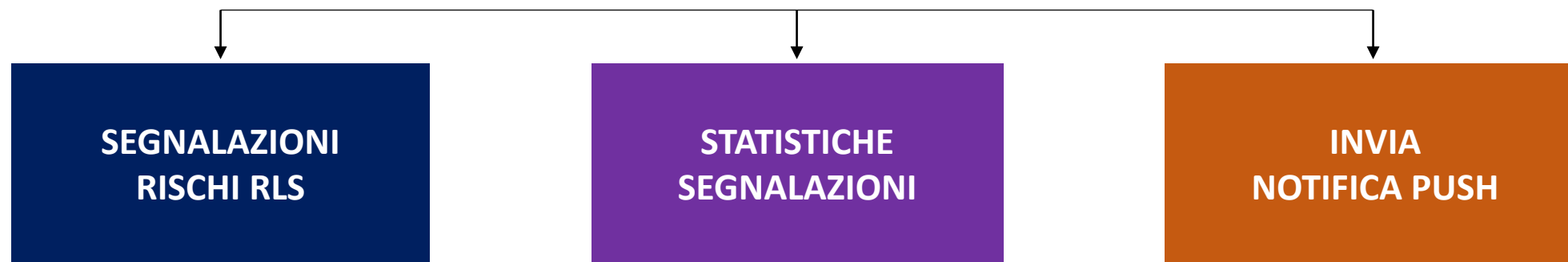
[Hai dimenticato la password?](#)

[Crea un nuovo account per i RLS](#)

## LOGIN UTENTE

Il RLS provvisto di username e password può effettuare l'accesso all'area riservata inserendo le proprie credenziali e cliccando il pulsante "ACCEDI".

**Una volta effettuato il login all'area riservata l'utente  
avrà a disposizione le seguenti funzionalità:**






[SEGNALAZIONI RISCHI RLS](#) | 
 [STATISTICHE SEGNALAZIONI](#) | 
 [INVIA UNA NOTIFICA PUSH](#) | 
 [ACCESSO PIATTAFORMA E-LEARNING](#) | 
 roberto.falchi\_195 | Esci

Home » Amministrazione

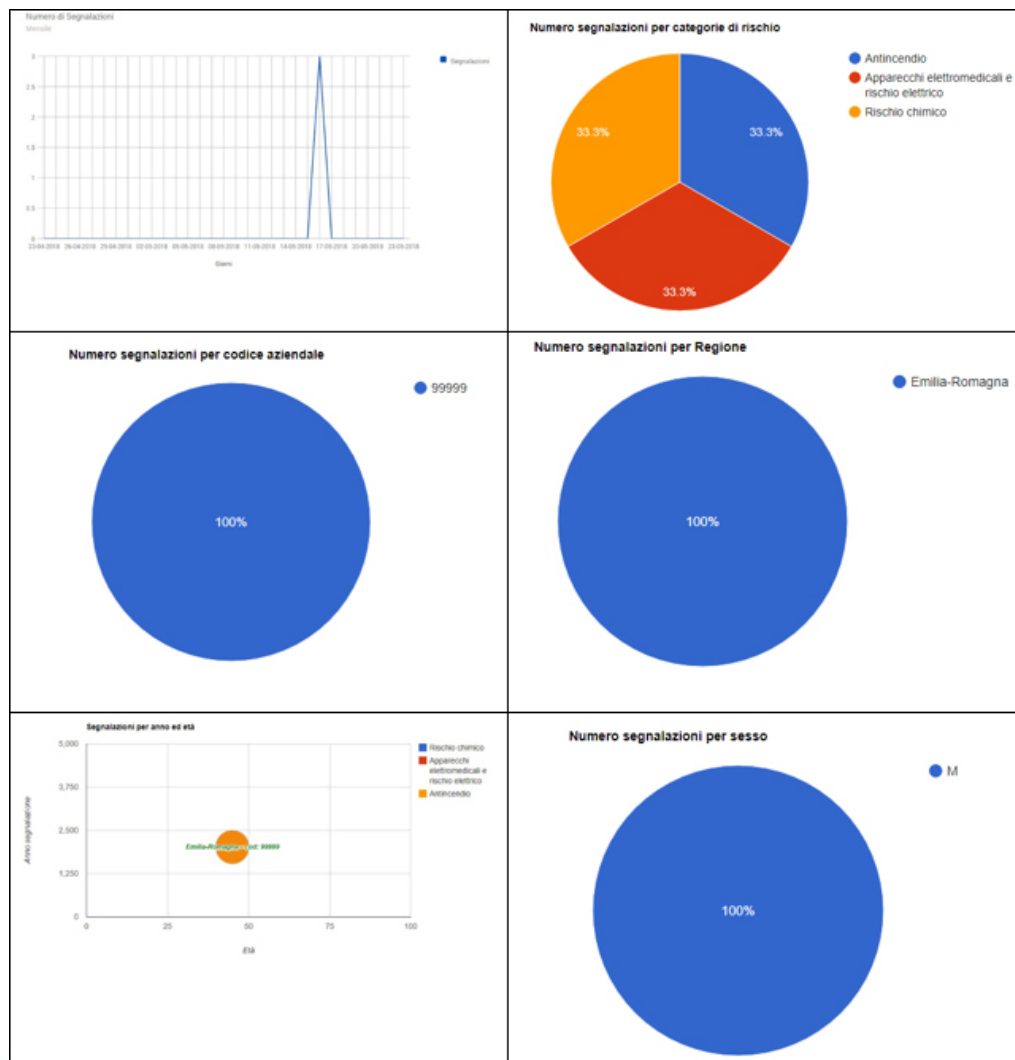
### SEGNALAZIONI RISCHI RLS

**ESPORTA LE SEGNALAZIONI RELATIVE AL TUO CODICE RLS (FORMATO XLS)**

DATA INVIO	FOTO	CODICE RLS	CATEGORIA	RISCHIO	SEGNALAZIONE
16/05/2018 - 14:58		99999	Rischio chimico	Stoccaggio non corretto di agenti chimici, bombole gas etc.	Gkgigg it gi. Ti fiho fufjfufghhkvkkggk gk gig t, ti ti. Tkt inon tif fi fi fif k
16/05/2018 - 14:54		99999	Apparecchi elettromedicali e rischio elettrico	Nelle procedure di acquisto non viene coinvolto il Responsabile del Servizio di Prevenzione e Protezione o l'addetto al "rischio da dispositivi medici"	Ciao
16/05/2018 - 14:32		99999	Antincendio	Non è stato predisposto, o non viene regolarmente aggiornato, un piano di emergenza	Prova

XLS

Il RLS potrà consultare le segnalazioni inviate dagli altri operatori sanitari non RLS tramite l'app mobile.



Il RLS tramite la funzionalità “Statistiche segnalazioni” ha accesso completo ai seguenti grafici:

- per **settimana** (grafico lineare)
- per **me**se (grafico lineare)
- per **anno** (grafico lineare)
- per **categoria di rischio** (grafico a torta)
- per **Regione** (grafico a torta)
- per **se**ss
o (grafico a torta)
- per **codice aziendale** (grafico a torta)
- per **anno segnalazione/età** (grafico a bolle)

Tramite questa funzionalità il RLS può inviare brevi messaggi tramite il sistema di notifiche push.

Aggiungi notifica

	CODICE AZIENDALE	STATO	MODIFICA	ELIMINA
A Milano si terrà l'evento di presentazione del progetto KitRlsSanita	99999	In Lavorazione	<a href="#">modifica</a>	<a href="#">elimina</a>
Si ricorda a tutti i RLS il convegno di Roma il 9 maggio 2018	99999	Notifica Inviata	<a href="#">modifica</a>	<a href="#">elimina</a>

[Elabora coda notifiche](#) | [Invia notifiche](#)

Crea Notifiche

Testo notifica \*

Als.321 ▾

← CODICE ALFANUMERICO

Salva

Anteprima



Login al sito

### Benvenuto sulla nostra piattaforma e-Learning.

Per accedere al percorso e-Learning inserisci username e password che ti sono state fornite.

Username

Password

Ricorda username

Login

[Hai dimenticato lo username o la password?](#)

Il browser deve avere i cookie abilitati

### È la prima volta che accedi qui?

Per accedere al sito, puoi creare facilmente il tuo account in pochi minuti. L'accesso ai corsi può essere regolato da chiavi di accesso, necessarie solo all'atto dell'iscrizione. Per creare l'account:

1. Compila il form [Nuovo account](#) con i tuoi dati.
2. Ti verrà spedita una email all'indirizzo da te fornito.
3. Leggi l'email e clicca sul link presente nel corpo del messaggio.
4. Dopo aver confermato il tuo account, sarai autenticato dal sistema.
5. Una volta autenticato, potrai scegliere a quale corso iscriverti.
6. Se ti verrà richiesta una chiave di iscrizione, usa la chiave fornita dal docente del corso.
7. Una volta iscritto al corso potrai frequentarlo autenticandoti con il tuo account.

Crea un account

### Il Kit per il RLS prevede inoltre:

- l'implementazione di una **piattaforma e-Learning**;
- la realizzazione di un **corso FAD** sulla comunicazione relativa ai temi della prevenzione e della sicurezza.



TECNICHE DI COMUNICAZIONE  
I 5 assiomi della comunicazione

Secondo assioma

All'interno di ogni comunicazione vanno distinti due livelli:  
contenuto e relazione



SLIDE 4 | 51

### Il corso è formato da:

- **Modulo 1**  
Tecniche di comunicazione + Test di valutazione;
- **Modulo 2** – La comunicazione aziendale  
+ Test di valutazione;
- **Modulo 3** – Il rappresentante dei lavoratori per la  
sicurezza + Test di valutazione;
- **Modulo Progetto** – (illustra tramite un video  
corso l'importanza del progetto);
- **Questionario di gradimento** evento FAD.

## Il Kit per il RLS... LA SICUREZZA NELLE NOSTRE MANI



**GRAZIE DELL'ATTENZIONE**  
*info@kitrlssanita.it*